



ÇEKİ DEMİRİ - RÖMORK - PROJELENDİRME






Otomotiv sektörü içerisinde 18 yıldır vermiş olduğumuz otomotiv ürünleri satış, montaj ve projelendirme hizmetimize ilaveten öncelikle E belgeli Avrupa standartlarına uygun çeki demirlerini hizmetinize sunuyoruz.


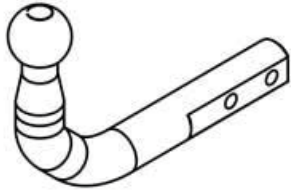
Hafif römork kullanımı ülkemizde yeni taşımacılık seçeneği olarak yaygınlaştırmayı hedefleyen şirketimiz bu amaca yönelik olarak çeki demirlerinin dağıtımını ve projelendirmesini gerçekleştirmektedir.

Bütün marka araçlara yönelik çeki demiri kitleri stoklarımızda mevcut olup en kısa sürede ülkemizin her yerine, en uygun fiyatlarla ve ödeme koşullarıyla hizmetinizdedir.



STANDARD EĞRİ BOYUN ÇEKİ DEMİRLERİ

Günlük kullanımlar için en çok kullanılan tiptir. Tekne römorku, karavan, yük römorku, bisiklet taşıyıcı, köpek taşıma kutularını taşımak ve çekmek çeki demirlerinin işidir. En çok kullanılan popüler çeki demiri tipidir. Geri park sensörlerinin görüş açısını etkilememektedir.



STANDARD FLANŞLI ÇEKİ DEMİRLERİ



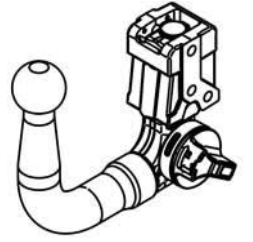
Uzun yıllardır kullanılan çeki demiri tipidir. Gövdeye tabla vasıtası ile civatalı bağlantı olan tipidir. Tabla üzerindeki flanşlı çeki topuzu yerine kurt ağızı ve çeki pimleri uygulanabilmektedir. Topuz yüksekliği bağlantı tablasındaki delik sayısına göre (4 veya 6) ayarlanabilmektedir. Bisiklet taşıyıcıları için uygun stildeki tiptir.



DIKEY SÖKÜLÜR TAKILIR EĞRİ BOYUN ÇEKİ DEMİRİ

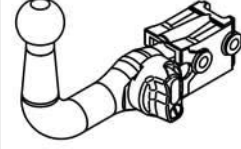
Tampon arkasında dikey sökölür takılır sistemdir. Elektrik sistemi çeki topuzu sökölüdüğü zaman gizlenir veya katlanır. Anahtar özellikli bu çeki sistemi;

- ✓ Geri görüş sistemi olan araçlarda rahatlıkla kullanılabilir.
- ✓ Görünmez yapıda olduğundan estetik duruş sergiler.
- ✓ Tampon arkasında çıkıntı teşkil etmez.
- ✓ 2 kademeli kilitleme sistemi mevcuttur.
- ✓ Topuz sökölüdüğü zaman muhafaza çantası içinde saklanır.



YATAY SÖKÜLÜR TAKILIR EĞRİ BOYUN ÇEKİ DEMİRİ

Dikey yüklemelerin kullanıldığı sistemlerde geçerlidir. Çeki bağlantı noktaları ve elektrik sistemi aracın arkasından gözüktür.



BİSİKLET TAŞIYICILARI

Bisiklet taşıyıcıları yüksek kalite ile imal edilmektedir. Bizim bisiklet taşıyıcılarımız birkaç kombinasyonda kullanılacak kapasitede dizayn edilmiştir. Bu bisiklet taşıyıcıları bütün bisiklet çeşitlerine, çocuk bisikletlerine, dağ bisikletlerine ve elektrikli bisikletlere uygundur.

Kolay kurulumu ve hırsızlık önleyici özellikleri ürün sunumunda standard özelliklerdir. Bütün bisiklet taşıyıcılarımız katlanabilir özellikte olup yer kaplamamaktadır. Birkaç dakika içerisinde ve kolayca bisiklet taşıyıcınızı aracınıza monte edip bisikletlerinizi doğa ile buluşturabilirsiniz.

2'Lİ BİSİKLET TAŞIYICI ÖZELLİKLERİ

- ✓ Yeni dizayn
- ✓ Yüksek kalite
- ✓ Kolay teker bağlama fonksiyonu
- ✓ Yer kaplamama özelliği (55x70x30)
- ✓ Saklama çantası içinde
- ✓ Hırsızlık önleyici güvenlik sistemi
- ✓ Kolay bağlantı
- ✓ 7/13 elektrik bağlantısı
- ✓ 60 kg a kadar yükleme kapasitesi
- ✓ Elektrikli bisikletlere uygun
- ✓ 17 kg ağırlığında
- ✓ Entegre edilmiş aydınlatma sistemi
- ✓ Kolay tak ve ittir bağlantı sistemi
- ✓ Kolay plakalık bağlantı sistemi



3'LÜ BİSİKLET TAŞIYICI ÖZELLİKLERİ

- ✓ 2'li bisiklet taşıyıcıların bütün özelliklerine ek olarak;
- ✓ 3 bisikletlik sistem
- ✓ Yer kaplamama özelliği (72x70x30)
- ✓ 21 kg ağırlığında




BİSİKLET TAŞIYICILAR

KOMPAKT BİSİKLET TAŞIYICILAR

İKİ BİSİKLET İÇİN KATLANABİLİR BİSİKLET TAŞIYICI



- ✓ Bisikletleri kolay indirme bindirme
- ✓ Kolay öne yatma (bagajın açılması için)
- ✓ Kolay saklama koşulları - katlanmış boyut (50x70x22cm)
- ✓ Saklama çantası içinde
- ✓ Hırsızlığa karşı korumalı
- ✓ Kolay montaj ve bağlama
- ✓ 7'li/13'lü elektrik bağlantısı
- ✓ 60 kg taşıma kapasitesi
- ✓ Elektrikli bisiklet taşıma özelliği



070-234

"COMPACT
BİSİKLET TAŞIYICI"

İKİ BİSİKLET KAPASİTELİ,
KATLANABİLİR



KATLANABİLİR BİSİKLET TAŞIYICI



ÇIKAR



KATLA



PAKETLE




KALDIR

STANDARD BİSİKLET TAŞIYICI ORJİNAL

İKİ BİSİKLET KAPASİTELİ, ORJİNAL

- ✓ Bisikletleri kolay indirme bindirme
- ✓ Kolay öne yatma (bagajın açılması için)
- ✓ 7'li/3'lü elektrik bağlantısı
- ✓ 60kg taşıma kapasitesi



RÖMORKLAR

Çeşitli ebat ve kapasitelerdeki yük taşıma römorklarımız hizmetinizdedir. Yüzyıllardır kullanılan römorkla taşımacılıkta kalite ve ihtiyaca cevap temel ilke-mizdir.




Likya medeniyetine ait römorkla taşımacılık





İmalatımız olan römorklarla taşımacılık

| MODEL | DİNGİL SAYISI | KASA İÇ ÖLÇÜSÜ | GENEL ÖLÇÜLER | AĞIRLIK | KAPASİTE |
|--------|---------------|----------------|---------------|---------|-------------|
| ANT-01 | TEK | 107x186x100 | 160x262x140 | 160 Kg | 500-1000 Kg |
| ANT-02 | TEK | 112x210x100 | 168x296x150 | 180 Kg | 600-1500 Kg |
| ANT-03 | ÇİFT | 127x225x118 | 183x314x170 | 210 Kg | 650-2000 Kg |

ARAÇ TADİLATI VE PROJE HİZMETLERİ



-  Motor Değişikliği Projeleri
-  Çeki Kancası Projeleri
-  Koltuk Ekleme Sökme Projeleri
-  Yakıt Sistemi Tadilatı LPG Söküm

-  Okul Taşıtı Projeleri
-  Engelli Araç Projeleri
-  Sürücü Kursu Projeleri
-  Üst Yapı Projeleri



ELEKTRİK SİSTEMLERİ

7 uçlu dişi üniversal elektrik kiti
(3 metre kablo tesisatı ile birlikte)



7 uçlu metal dişi soket



7 uçlu elektronik üniversal kit



7 uçlu metal erkek römork soketi



7 uçlu plastik erkek römork soketi



13'lü ucu 7'li uca çevirici kablolu adaptör



13'lü ucu 7'li uca çevirici mini adaptör



YEDEK PARÇALAR


**3,5 tonluk 50'lik dört civatalı
Flanşlı çeki topuzu**



**3,5 tonluk 50'lik iki civatalı
Flanşlı çeki topuzu**



Pimli çeki topuzu



**3,5 tonluk
50'lik pimli çeki topuzu**



**3,5 tonluk 50'lik dört civatalı
kurt ağızı çeki tertibatı**



**3,5 tonluk 50'lik çift civatalı
kurt ağızı çeki tertibatı**



**1,2 tonluk 50'lik
vidalı çeki topuzu**



KAPLINLER VE TUTAMAKLAR

40'lık Profile 750 Kg'lık Römork Kaplini

Malzeme : Çelik
Montaj Yeri : 40 Mm
D Değeri : 7.2 Kn
Dikey Yükleme
Kapasitesi : 75 Kg
Montaj Delikleri : Ø12,5 X 2 Yatay/Dikey
E Numarası : 00-1040
Parça Numarası : 024-524



50'lık Profile 1400 Kg'lık Römork Kaplini

Malzeme : Çelik
Montaj Yeri : 50 Mm
D Değeri : 13.2 Kn
Dikey Yükleme
Kapasitesi : 100 Kg
Montaj Delikleri : Ø12,5 X 2 Yatay/Dikey
E Numarası : 00-510
Parça Numarası : 024-274



50'lik Boruya 2700 Kg'lık Römork Kaplini

Malzeme : Çelik Döküm
Montaj Yeri : Ø50 Mm
D Değeri : 25 Kn
Dikey Yükleme
Kapasitesi : 150 Kg
Montaj Delikleri : Ø12,5 X 2 Yatay/Dikey
E Numarası : 00-0507
Parça Numarası : 024-354



60'lik Boruya 1400 Kg'lık Römork Kaplini

Malzeme : Çelik
Montaj Yeri : Ø60 Mm
D Değeri : 13.2 Kn
Dikey Yükleme
Kapasitesi : 100 Kg
Montaj Delikleri : Ø12,5 X 2 Yatay/Dikey
E Numarası : 00-0505
Parça Numarası : 024-244



50'lik Boruya 750 Kg'lık Römork Kaplini

Malzeme : Çelik
Montaj Yeri : Ø 50 Mm
D Değeri : 7.2 Kn
Dikey Yükleme
Kapasitesi : 75 Kg
Montaj Delikleri : Ø12,5 X 2 Dikey
E Numarası : 00-1040
Parça Numarası : 024-464



60'lik Boruya 2700 Kg'lık Römork Kaplini

Malzeme : Çelik Döküm
Montaj Yeri : Ø60 Mm
D Değeri : 31 Kn
Dikey Yükleme
Kapasitesi : 150 Kg
Montaj Delikleri : Ø14,5 X 2 Yatay/Dikey
E Numarası : 00-0509
Parça Numarası : 024-394



50'lik Boruya 2000 Kg'lık Römork Kaplini

Malzeme : Çelik
Montaj Yeri : Ø 50 mm
D Değeri : 18.5 Kn
Dikey Yükleme
Kapasitesi : 100 Kg
Montaj Delikleri : Ø12,5 X 2 Yatay/Dikey
E Numarası : 00-0506
Parça Numarası : 024-334



70'lik Boruya 1400 Kg'lık Römork Kaplini

Malzeme : Çelik
Montaj Yeri : Ø70 Mm
D Değeri : 13.2 Kn
Dikey Yükleme
Kapasitesi : 100 Kg
Montaj Delikleri : Ø12,5 X 2 Dikey
E Numarası : 00-0505
Parça Numarası : 024-254



ÖRNEK MONTAJLAR

DACIA DUSTER ÇEKİ DEMİRİ UYGULAMAMIZ



PEUGEOT 3008 ÇEKİ DEMİRİ UYGULAMAMIZ



HONDA CR-V ÇEKİ DEMİRİ VE BİSİKLET TAŞIYICI UYGULAMAMIZ



TOYOTA HILUX ÇEKİ DEMİRİ UYGULAMAMIZ



ÖRNEK MONTAJLAR

FORD TRANSİT CONNECT ÇEKİ DEMİRİ UYGULAMAMIZ



MITSUBISHI L200 ÇEKİ DEMİRİ UYGULAMAMIZ



KIA SPORTAGE ÇEKİ DEMİRİ UYGULAMAMIZ



TOYOTA HILUX ÇEKİ DEMİRİ UYGULAMAMIZ



FIAT EGEA ÇEKİ DEMİRİ UYGULAMAMIZ



AUDI A4 ÇEKİ DEMİRİ UYGULAMAMIZ



ÖRNEK MONTAJLAR

SUZUKİ VİTARA ÇEKİ DEMİRİ UYGULAMAMIZ



VOLKSWAGEN PASSAT ÇEKİ DEMİRİ UYGULAMAMIZ



MİNİ COUPER ÇEKİ DEMİRİ UYGULAMAMIZ



MERCEDES VİANO ÇEKİ DEMİRİ UYGULAMAMIZ



SEAT ALTEA ÇEKİ DEMİRİ UYGULAMAMIZ



MERCEDES ML 320 ÇEKİ DEMİRİ UYGULAMAMIZ



ÖRNEK MONTAJLAR

SUBARU FORESTER ÇEKİ DEMİRİ UYGULAMAMIZ



SSANGYONG REXTON ÇEKİ DEMİRİ UYGULAMAMIZ



CLIO SYMBOL ÇEKİ DEMİRİ UYGULAMAMIZ



CITROEN BERLINGO ÇEKİ DEMİRİ UYGULAMAMIZ



BMW X5 ÇEKİ DEMİRİ UYGULAMAMIZ



KAMYON ÇEKİ TERTİBATI UYGULAMAMIZ



Bu katalog KOSGEB destekli olarak **ARALIK 2017** tarihinde KUTLU&AVCI OFSET-FORM BASKI REK. SAN VE TIC. LTD. ŞTİ. tesislerinde **1000** Adet basılmıştır.



**ANTMAK MÜHENDİSLİK
OTOMOTİV VE PROJE TEKNİK
KONTROL BELGELENDİRME İNŞ.
SAN VE TİC. LTD.ŞTİ.**

CUMHURİYET MAH.
FATİH CAD. NO:69 07070
MURATPAŞA / ANTALYA

TEL : 0242 999 42 32
FAKS : 0242 999 16 14

info@antmak.net

www.cekidemiri.net

